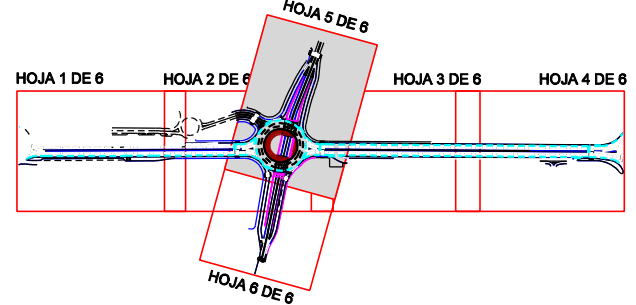






PLANTA GENERAL DE DISTRIBUCION DE HOJAS

LEYENDA DE TRAZADO Y PAVIMENTACION



-  CALZADAS  
PAVIMENTACION FORMADA POR M.B.C. SEGUN PLANO DE SECCIONES TIPO
-  APARCAMIENTOS  
FORMADA POR SOLERA DE HORMIGON SEGUN PLANO DE SECCIONES TIPO

-  ZONAS AJARDINADAS  
FORMADA POR MANTO VEGETAL Y PLANTACIONES SEGUN PLANO DE JARDINERIA
-  ACERADOS  
FORMADA POR SOLERIA DE TERRAZO DE 40x40