




en	2020 feb	2020 marz	2020 abr	2020 mayo	2020 jun	2020 jul	2020 ag	2020 sep	2020 oct	2020 nov	2020 dic	2020											
Nº lmb	zona	Nº lmb	zona	Nº lmb	zona	Nº lmb	zona	Nº lmb	zona	Nº lmb	zona	Nº lmb	zona	Nº lmb	zona	Nº lmb	zona	Nº lmb	zona	Nº lmb	zona	Nº lmb	zona
1283	centro	1283	centro	1283	centro	1283	centro	973	7	847	1	928	8	1283	centro	1283	centro	1283	centro	1283	centro	1283	centro
788	11			119	101	467	36	264	13	1097	110	1065	26	559	54	467	36	36	114				
327	107	614	42			349	35			485	16	943	37	165	18	349	35	308	12	644	9		
404	103	644	9			253	33	769	5	682	38			309	28	50	55	253	33	614	42	262	20
		308	12	2	124	164	29	505	24	817	4	17	50	548	2	788	11	164	29	2	124	357	25
				13	125	375	30	585	21	310	105			247	23	693	53	375	30	13	125	218	17
		233	58	73	123	81	111	110	100	34	27P		223	51		504	57	131	22	73	123	1021	10
131	22	36	114	258	112	336	6	97	113, 126					986	102			327	107				
				1021	10	262	20	31	115					531	19					233	58	119	101
170	15			617	39	1056	52	12	117									170	15	617	39		
381	3	705	40	808	27	138	104	59	120					60	40E	34	27P	381	3	705	40	808	27
640	41	19	19P	281	59	462	14	15	121									640	41	19	19P		
						165	116	14	109														
								113	106														
						170	15					170	15										
				218	17	64	3Z	60	40E			64	3Z										
				357	25	32	41C	19	19P			32	41C										
4124		3842		5050		5657		3936		4398		3361		3609		4076		4944		3903		4712	
4124		3842		5050		5657		3936		4398		3361		3609		4076		4944		3903		4712	

en	2021 feb	2021 marz	2021 abr	2021 mayo	2021 jun	2021 jul	2021 ag	2021 sep	2021 oct	2021 nov	2021 dic	2021											
Nº lmb	zona	Nº lmb	zona	Nº lmb	zona	Nº lmb	zona	Nº lmb	zona	Nº lmb	zona	Nº lmb	zona	Nº lmb	zona	Nº lmb	zona	Nº lmb	zona	Nº lmb	zona	Nº lmb	zona
1283	centro	1283	centro	1283	centro	1283	centro	693	53	404	103			1283	centro	1283	centro	1283	centro	1283	centro	1283	centro
165	116	1056	52	817	4	467	36	247	23	50	55	262	20	308	12	281	59	467	36	682	38	17	50
138	104	264	13	682	38	349	35	223	51	928	8	131	22	233	58	336	6	349	35	817	4	943	37
462	14	110	100	505	24	253	33	986	102	559	54	617	39	644	9	138	104	253	33	973	7	1065	26
336	6	14	109	973	7	164	29	847	1	165	18	327	107	218	17	462	14	164	29	505	24	1097	110
113	106	97	113, 126	310	105	375	30	548	2	788	11	614	42	1021	10	113	106	375	30	310	105	34	27P
81	111	769	5	808	27	1097	110	309	28	34	27P	504	57	36	114	165	116	769	5	60	40E		
281	59	31	115			1065	26	943	37			119	101	357	25	585	21	485	16	531	19		
585	21	485	16			17	50	60	40E			170	15	2	124	258	112	1056	52				
258	112	12	117			170	15	19	19P			381	3	13	125	81	111	110	100				
170	15	59	120			64	3Z					640	41	73	123	808	27	14	109				
381	3	15	121			32	41C									19	19P	264	13				
32	41C	60	40E											705	40			97	113, 126				
		531	19															31	115				
																		12	117				
																		59	120				
																		15	121				
																		170	15				
																		64	3Z				
																		32	41C				
4285		4786		5378		5336		5465		3217		4169		3629		4510		6069		5161		4439	

 zonas trimestrales por incidencias
 zona centro
 ZONA SEMESTRAL

EN LAS QUE APARECE, NÚMERO Y LETRA, ES SOLO LA ZONA INUNDABLE LA QUE SE LIMPIA NO LA TOTALIDAD.

19P Pintor Losada
 3Z Zafer
 40E Estribos
 41C Cantos Ropero
 27P Pilar Pasamar