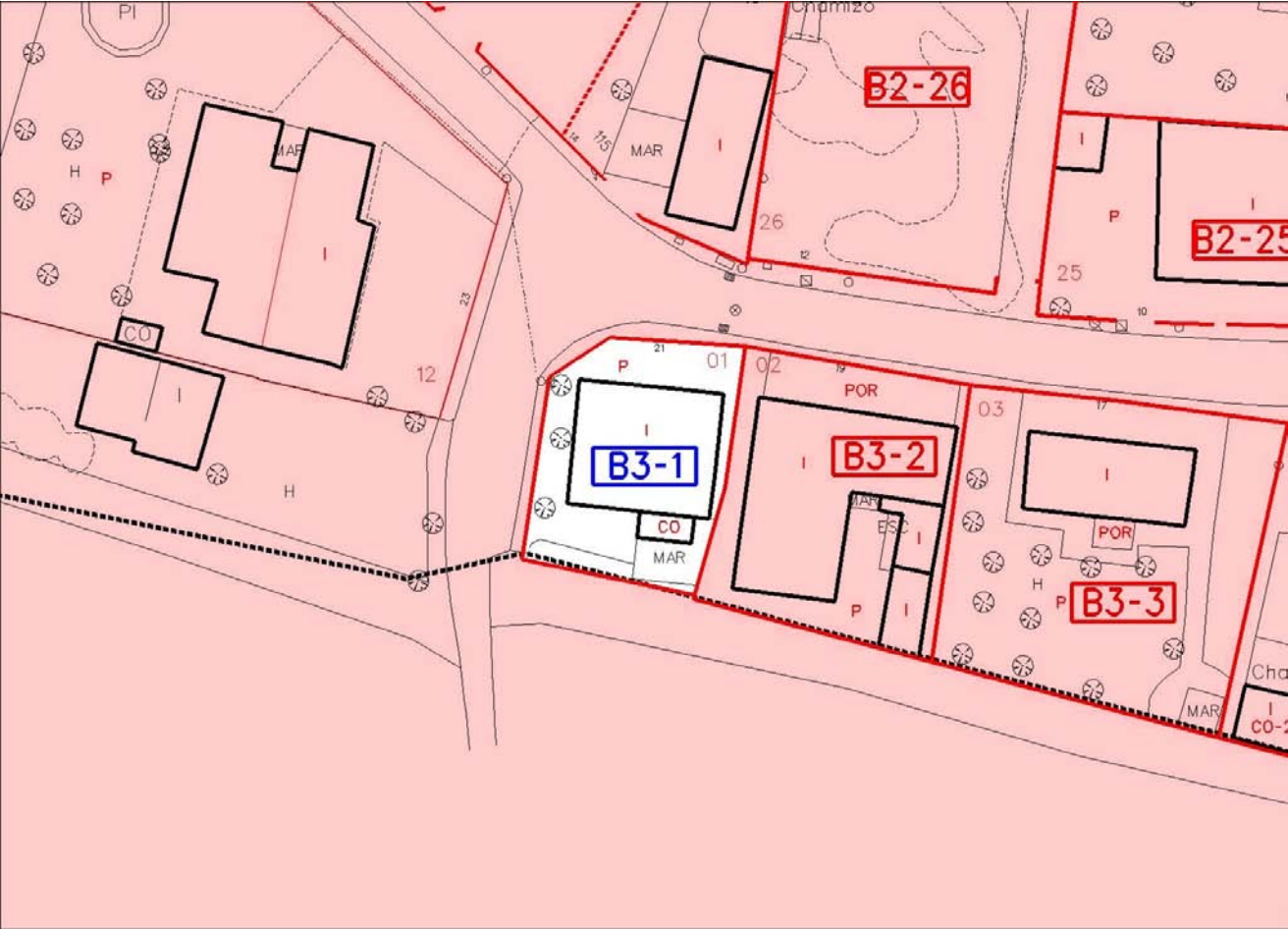
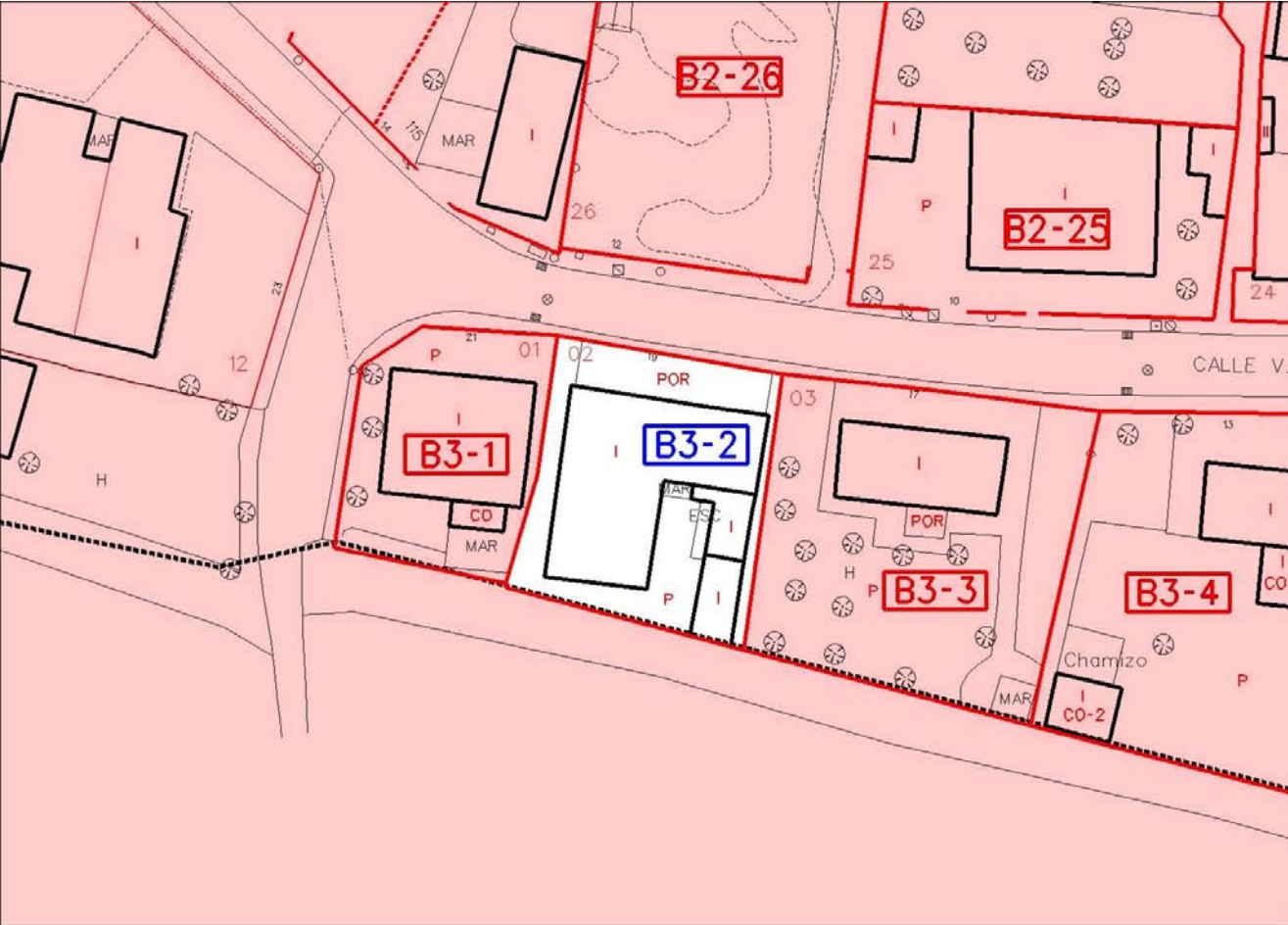


PLAN ESPECIAL CUARTILLOS. Toma de datos.



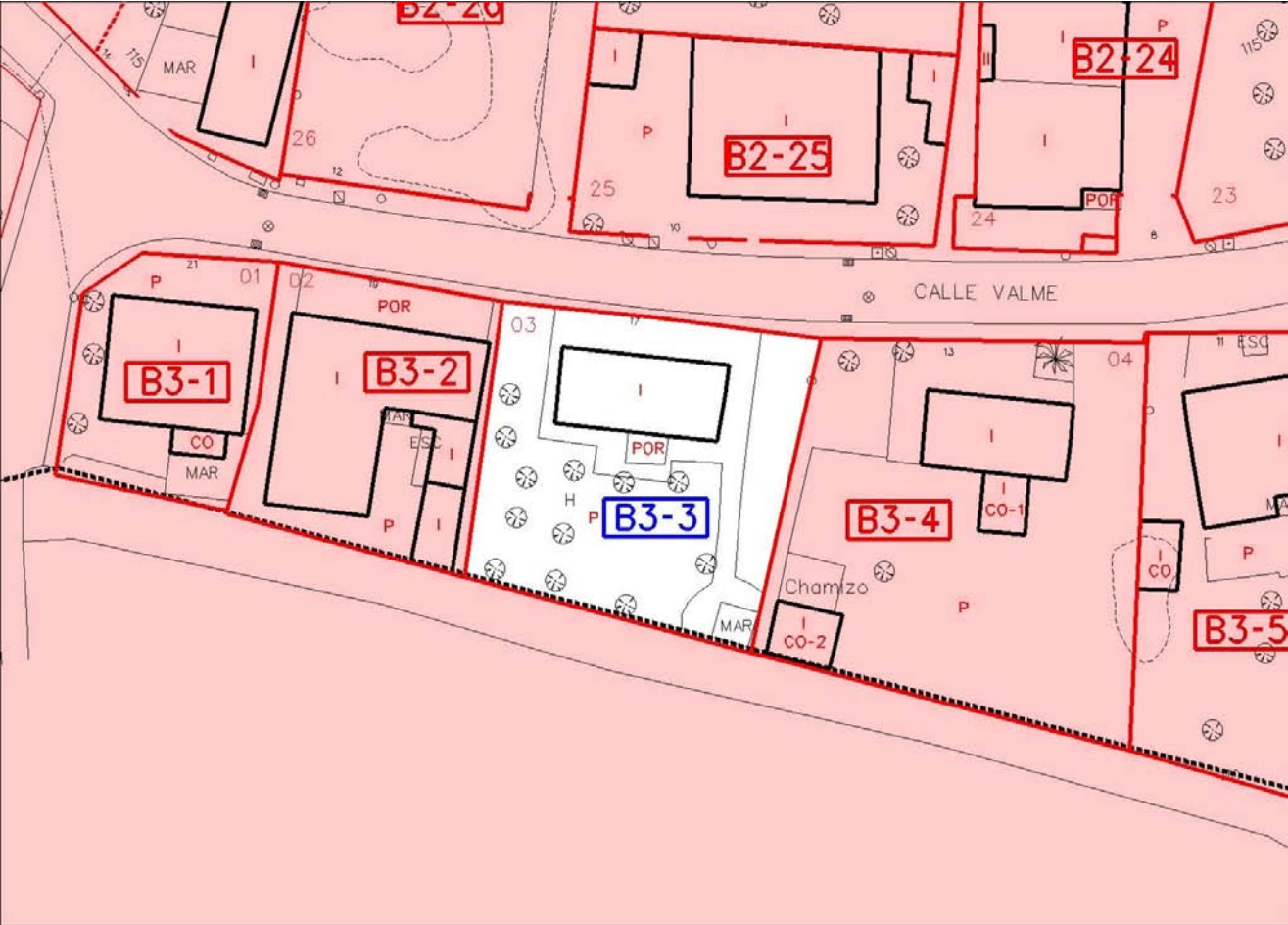
MANZANA/PARCELA		B3-01			
REF. CATASTRAL		6032601			
DOMICILIO		CALLE VALME Nº21			
SUPERFICIE REAL PARCELA		237,02 m²			
EDIFICACIÓN PRINCIPAL:	97,84 m²	EDIFICACIONES ANEXAS:	7,65 m²	OTRAS INSTALACIONES:	18,06 m²
Planta Baja:	97,84 m²	Trastero.	7,65 m²	Marquesina:	18,06 m²
Planta Primera:					
Planta Segunda:					
OBSERVACIONES:					

PLAN ESPECIAL CUARTILLOS. Toma de datos.



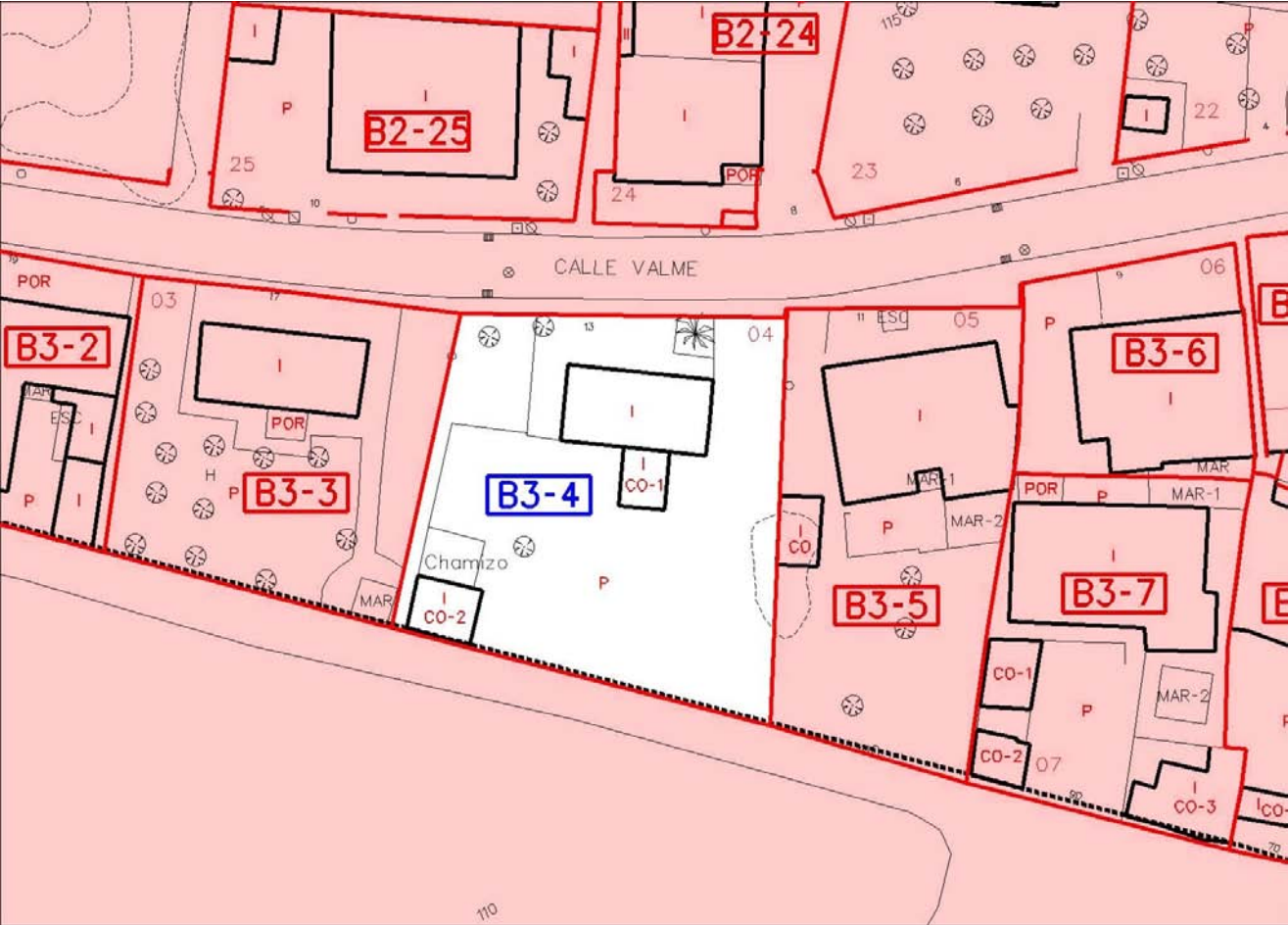
MANZANA/PARCELA		B3-02			
REF. CATASTRAL		6032602			
DOMICILIO		CALLE VALME Nº19			
SUPERFICIE REAL PARCELA		337,77 m²			
EDIFICACIÓN PRINCIPAL:	183,70 m²	EDIFICACIONES ANEXAS:	47,28 m²	OTRAS INSTALACIONES:	2,36 m²
Planta Baja:	183,70 m²	Porche:	47,28 m²	Marquesina:	2,36 m²
Planta Primera					
Planta Segunda:					
OBSERVACIONES:					

PLAN ESPECIAL CUARTILLOS. Toma de datos.



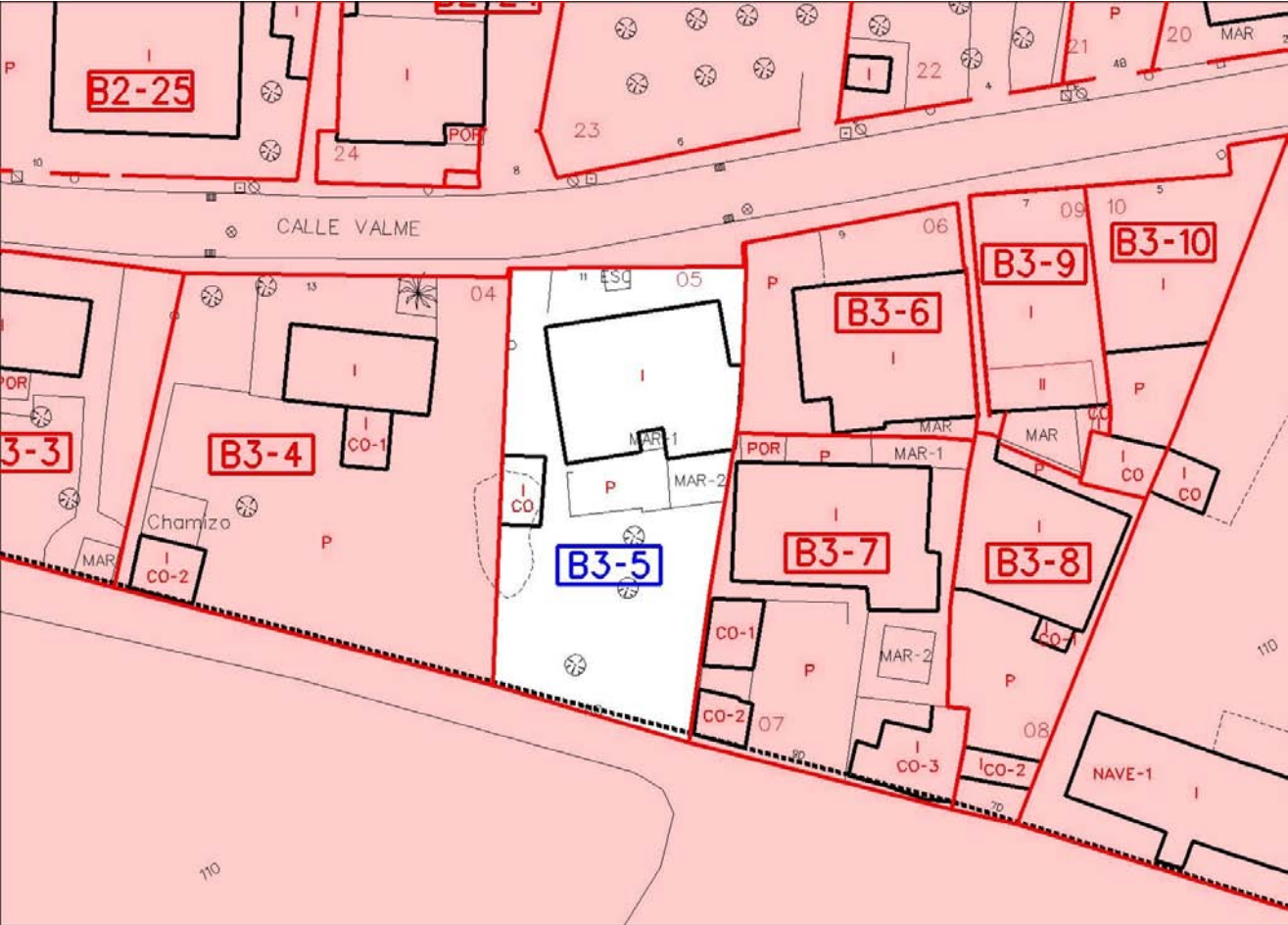
MANZANA/PARCELA		B3-03			
REF. CATASTRAL		6032603			
DOMICILIO		CALLE VALME Nº17			
SUPERFICIE REAL PARCELA		500,90 m²			
EDIFICACIÓN PRINCIPAL:	68,98 m²	EDIFICACIONES ANEXAS:	6,51 m²	OTRAS INSTALACIONES:	7,41 m²
Planta Baja:	68,98 m²	Porche:	6,51 m²	Marquesina:	7,41 m²
Planta Primera:					
Planta Segunda:					
OBSERVACIONES:					

PLAN ESPECIAL CUARTILLOS. Toma de datos.



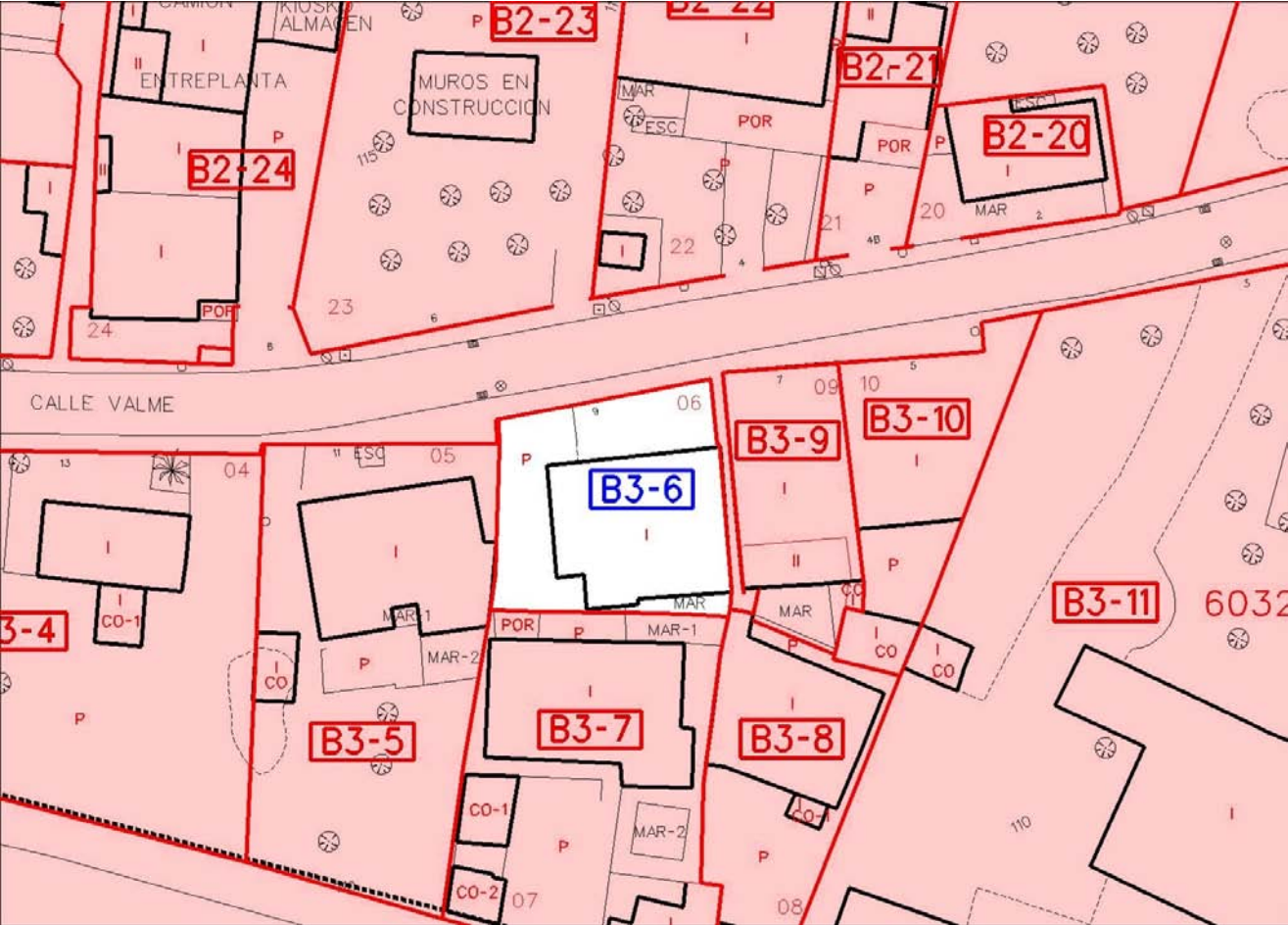
MANZANA/PARCELA			B3-04				
REF. CATASTRAL			6032604				
DOMICILIO			CALLE VALME Nº13				
SUPERFICIE REAL PARCELA			702,89 m²				
EDIFICACIÓN PRINCIPAL:		60,43 m²	EDIFICACIONES ANEXAS:			OTRAS INSTALACIONES:	49,81 m²
Planta Baja:		60,43 m²			Cobertizo:		14,75 m²
Planta Primera		Cobertizo:			19,78 m²		
Planta Segunda:		Chamizo:			15,28 m²		
OBSERVACIONES:							

PLAN ESPECIAL CUARTILLOS. Toma de datos.



MANZANA/PARCELA		B3-05			
REF. CATASTRAL		6032605			
DOMICILIO		CALLE VALME Nº11			
SUPERFICIE REAL PARCELA		541,06 m²			
EDIFICACIÓN PRINCIPAL:	134,66 m²	EDIFICACIONES ANEXAS:	15,45 m²	OTRAS INSTALACIONES:	19,35 m²
Planta Baja:	134,66 m²	Trastero:	15,45 m²	Marquesina:	16,66 m²
Planta Primera:				Marquesina:	2,69 m²
Planta Segunda:					
OBSERVACIONES:					

PLAN ESPECIAL CUARTILLOS. Toma de datos.



MANZANA/PARCELA			B3-06		
REF. CATASTRAL			6032606		
DOMICILIO			CALLE VALME Nº9		
SUPERFICIE REAL PARCELA			262,45 m²		
EDIFICACIÓN PRINCIPAL:	133,77 m²	EDIFICACIONES ANEXAS:		OTRAS INSTALACIONES:	
Planta Baja:	133,77 m²				
Planta Primera					
Planta Segunda:					
OBSERVACIONES: La finca B3-07 tiene el acceso desde ésta (Foto nº4)					